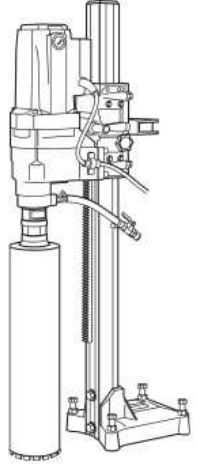


No.	Description	Qty	Part No.	No.	Description	Qty	Part No.
1	Case Case	1	10984909	65	Switch Box	1	10984980
2	Main Shaft	1	10984900	66	Power Switch	1	10984901
3	Seal 28 x 42 x 8	2	10984901	67	Switch Cover	1	10984945
4	Snap Ring S55	1	10984902	68	Switch Plate	1	10984946
5	Water Supply Cover	1	10984903	69	Water Cock	1	10984947
6	Water Cock	1	10984987	70	O-Ring 49 x 2.0	2	10984992
7	O-Ring 49 x 2.0	1	10984904	71	Electric Cable	1	10984948
8	O-Ring 49 x 2.0	1	10984904	72	Feeding House	1	10984949
9	Seal 28 x 42 x 8	1	10984901	73	Bearing 6003ZZ	2	10984950
10	Bearing 6005 6005LLU	1	10984905	74	Snap Ring R-35	2	10984951
11	Bearing 6005ZZ	1	10984906	75	Feed Shaft	1	10984952
12	Snap Ring R47	1	10984907	76	Feeding Head	1	10984953
13	Snap Ring S25	1	10984908	77	Knob Bolt 5/16 x 1-1/4	1	10984954
14	First Gear	1	10984909	78	Knob	2	10984955
15	Snap Ring S20	1	10984910	79	Spring	2	10984956
16	Bearing 6001ZZ	1	10984911	80	Feeding Handle	1	10984957
17	Bearing 6200ZZ	1	10984912	81	Knob Bolt 5/16 x 1-1/4	1	10984958
18	First Pinion	1	10984913	82	Spring	1	10984959
19	Woodruff Key 5 x 12	1	10984914	83	Screw M6 x 20	8	10984960
20	Snap Ring S15	1	10984915	84	Hex Nut M6	8	10984961
21	Second Gear	1	10984916	85	Washer M8	4	10984962
22	Bearing 6200ZZ	1	10984917	86	Spring Washer M8	8	10984963
23	Woodruff Key 10 x 105	1	10984918	87	Plate	4	10984964
24	Bearing 6901ZZ	1	10984919	88	Friction Plate-Long	4	10984965
25	Bearing 6901ZZ	1	10984919	89	Screw 5/32 x 1/2	8	10984966
26	Sprocket Pinion	1	10984919	90	Friction Plate-Short	8	10984967
27	Metal Collar 29 x 22.5 x 6.1	1	10984920	91	Screw M5 x 30	4	10984968
28	Plate	1	10984921	92	Feeding House Cover	1	10984969
29	Friction Plate	1	10984922	93	Screw M5 x 20	6	10984970
30	Metal Bushing	1	10984928	94	Spring Washer M8	8	10984971
31	Third Gear	1	10984923	95	Handle	1	10984972
31	Third Gear-New	1	10984977	96	Pole Cover	1	10984973
32	Cooper Washer 23	1	10984976	97	Pole	1	10984993
33	Metal Bushing 38	1	10984932	98	Rack	1	10984990
34	Third Gear	1	10984977	99	Screw M6 x 55	4	10984970
35	Plate	1	10984921	100	Spring Washer M12	2	10984971
36	Friction Plate	1	10984922	101	Screw M12 x 75	2	10984972
37	Disk Spring	1	10984924	102	Screw M12 x 65	1	10984973
38	Disk Spring	1	10984924	103	Bolt M12 x 60	4	10984995
39	Metal Collar 24 x 18 x 6.5.1	1	10984925	104	Base	1	10984974
40	Fine U-Nut	1	10984926	105	Spanner 36mm	1	10984975
41	Bearing 6200ZZ	1	10984912	106	Spanner 41mm	1	10984996
42	Diaphragm	1	10984927	107	Earth Leakage Device	1	10984997
43	Plug PT 1/8	1	10984928	108	Hose with Water Cock	1	10984998
44	Baffle	1	10984929				
45	Bearing / 6201LLU	1	10984931				
46	Armature	1	10984986				
47	Bearing 6200ZZ	1	10984912				
48	Filling Ring 6200	1	10984932				
49	O-Ring 29x2	1	10984979				
50	Field	1	10984989				
51	Field Screw M5 x 85	2	10984933				
52	Spring Washer M5	2	10984934				
53	Washer M5	2	10984935				
54	Motor House	1	10984937				
55	Bush Tube	2	10984938				
55.1	Screw M5 x 10	2	10984980				
56	Carbon Brush (2)	2	10984939				
57	Bush Cover	2	10984940				
58	Screw M6 x 45	4	10984941				
59	Spring Washer M6	4	10984942				
60	Washer M6	4	10984943				
61	Earth Cable	1	10984981				
62	Earth Cable Screw	1	10984982				
63	Switch Cable 24cm	1	10984983				
64	Switch Cable 8cm	1	10984984				

Инструкции за експлоатация Списък Резервни части

Система за ядрово пробиване DRS160**

Индекс 001



Внимание

Тези инструкции за експлоатация са в допълнение към първоначалната документация "Наръчник за безопасност при ядрово пробиване / Описание на системата" и на документацията придружаваща продукта.

Поздравления!

Вие сте решили да закупите изпитаната система на TYROLIT Hydrostress AG и по този начин сте придобили високо усъвършенствен и надежден уред.

- Висока производителност
- Надеждна работа
- Висока мобилност
- Лесна експлоатация
- Ниски разходи по поддръжката

Само използването на оригинални резервни части на TYROLIT Hydrostress AG може да гарантира качество и взаимозаменяемост.

В случай на пропусната или неподходяща поддръжка, няма да можем поемем задължение по гаранцията, както е описано в нашите условия на доставка.

Всички ремонтни работи трябва да се извършват само от обучен персонал.

Ако са Ви необходими повече детайли относно как да поддържате Вашата система от TYROLIT Hydrostress AG в перфектно състояние, моля да се свържете с нашия след продажбен сервис за повече информация.

Надяваме се работата с Вашата система TYROLIT Hydrostress AG да бъде безпроблемна и безаварийна.

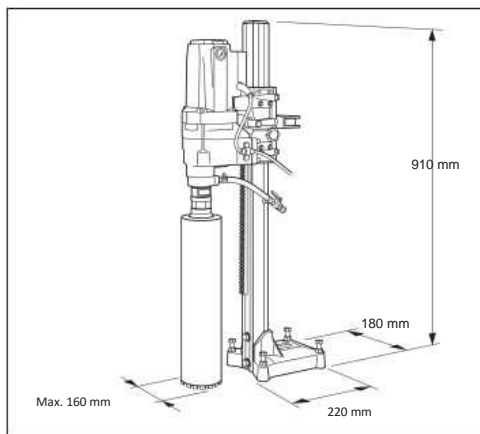
TYROLIT Hydrostress AG

Copyright © TYROLIT Hydrostress AG

TYROLIT Hydrostress AG
Witzbergstrasse 18
CH-8330 Pfäffikon
Switzerland
Phone 0041 (0) 44 / 952 18 18
Fax 0041 (0) 44 / 952 18 00
www.tyrolit.com

Технически данни

Размери



Тегло

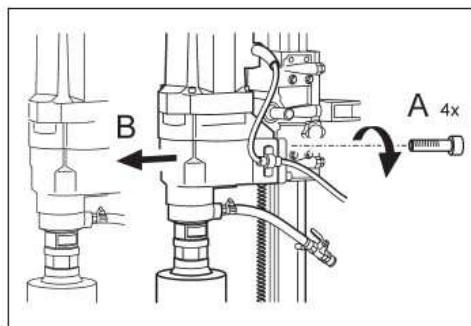
Общо 18 кг.

Поддръжка

Интервал	Действие	Забележка
Ежедневно	Оглед за замърсяване или повреди	Незабавна подмяна на дефектните части
	Почистете колоната	
Ежеседмично	Смазване на резбите	
Ежемесечно	Проверете закрепването на поставката	Регулирайте ако е необходимо

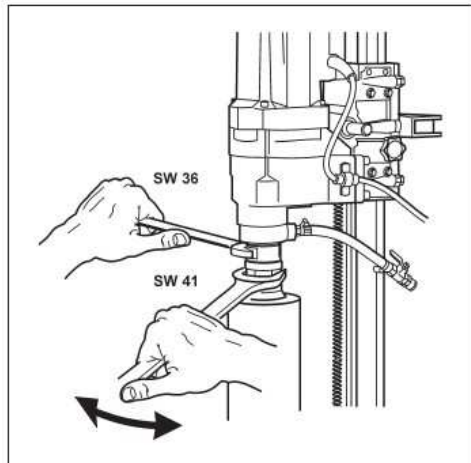
Монтаж / Демонтаж


Електродвигател



Електродвигател 2,0 kW

Диамантена пробивна корона





Не претоварвайте Вашите електро инструменти/ електрически машини.
Ще работите по-добре и по-безопасно в указанияят диапазон на мощност .

Überlasten Sie Ihre Elektrowerkzeuge nicht. Sie arbeiten besser und sicherer im angegebenen Leistungsbereich.

Don't overload your electric tools/machines. You will do your work better and safer in the specified performance/rating range.

Ne surchargez pas votre outillage électrique.

Non sovraccaricate gli utensili elettrici. Nel campo di potenza indicato, essi lavorano meglio e con maggior sicurezza.